

Roční zpráva Psychiatrického centra Praha za rok 2008.

1. Zpracovatel roční zprávy Psychiatrické centrum Praha /dále jen PCP/ sídlí v Praze 8 Bohnice, Ústavní 91, PSČ 181 03. IČO:00023752 , <http://www.pcp.lf3.cuni.cz>.
2. PCP bylo zřízeno formou Zřizovací listiny. Zřizovatelem je Ministerstvo zdravotnictví ČR.
3. Organizační struktura PCP je tvořena výzkumnými laboratořemi, klinikou, informačním střediskem, odd. výpočetní techniky a hospodářsko-technickou správou. Statutárním orgánem je ředitel jmenovaný ministrem. Základním posláním je vědecká a výzkumná činnost zaměřená na duševní choroby. K dalším činnostem patří:
  - poskytování standardní i vysoce kvalitní odborné a specializované ústavní i ambulantní léčebné péče.
  - podílení se na postgraduálním vzdělávání.
  - podílení se na zpracování a šíření odborných lékařských informací.
  - reprezentování české vědy v oblasti výzkumu duševních poruch a ochrany duševního zdraví v zahraničí a úzká spolupráce s mezinárodními organizacemi.
4. Základní personální údaje: viz příloha č.1.
5. V hodnoceném roce 2008 hospodařilo PCP s majetkem v souhrnné výši 67 656 tis.Kč a jeho využití se váže na plnění úkolů vyplývajících z řešených projektů vědy a výzkumu, léčebné péče a činnosti střediska vědecko-lékařských informací. Oceňování dlouhodobého majetku, zásob, závazků a pohledávek je prováděno v pořizovacích cenách, postup odepisování je rovnoměrný podle odpisového plánu. Pohledávky k 31.12.2008 ve výši 2 054 830,-Kč tvoří platby od zdravot.pojišťoven a od odběratelů odborných publikací. Obě jsou začátkem následujícího roku vyrovnány. Závazky k 31.12.2008 ve výši 1 786 529,-Kč tvoří nevyplacené mzdy a neinvestiční faktury, které jsou v průběhu ledna 2009 vyrovnány. Žádná z nemovitostí není zatížena věcným břemenem.
6. Rozpočet příjmů a výdajů: příjmy 93 249 tis.Kč  
výdaje 93 249 tis.Kč  
hospodářský výsledek 0 Kč
- 7a/ Skladba příjmů a výdajů je tvořena z účelových dotací na vybrané činnosti, z neinvestičních prostředků grantových agentur, z prostředků na Výzkumný záměr, z dotace MŠMT na výzkumné projekty a z finanč.prostředků od zdravotních pojišťoven.
- 7b/ Podíl státního rozpočtu na celkových příjmech činil 78 %
- 7c/ Mzdové náklady v roce 2008 činily celkem: 40 424 tis.Kč  
z toho platy : 38 932 tis.Kč  
OON : 1 492 tis.Kč  
Z toho mzdové náklady z dotace celkem : 11 687 tis.Kč  
z toho platy : 11 396 tis.Kč  
OON : 291 tis.Kč
- 7d/ V hodnoceném roce 2008 řešilo PCP 10 grantů IGA, 2 granty GAČR, 1 grant MŠMT, 1 AV ČR, 1 Výzkumný záměr a 1 Výzkumné centrum s celkovými náklady ve výši 73 163 tis.Kč. Výstupem z ukončených projektů jsou publikace v mezinárodních odborných časopisech.
- 7e/ Zahraniční cesty uskutečněné v r.2008 byla vynaložena částka ve výši 1 251 tis.Kč. Ve všech případech se jednalo o aktivní účast řešitelů, kteří prezentovali výsledky řešení.
- 7f/ Zpracovatel trvale spolupracuje s WHO, UNESCO a Světovou federací duševního zdraví.

Praha 10.2.2009

Jiří Vítek

ekonomický námětek

181 03 Praha 8 - Bohnice  
IČO: 00023752

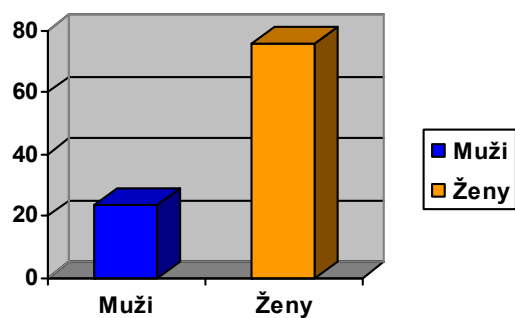
## Příloha č. 1 Základní personální údaje

### Členění zaměstnanců podle věku a pohlaví - stav 31.12. 2008

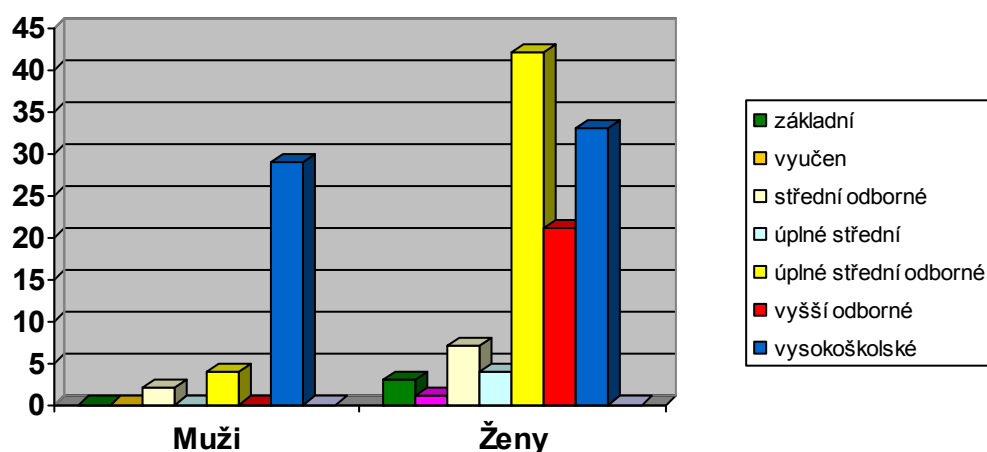
Věk	Muži	Ženy	Celkem	v %
do 20 let	0	0	0	0
21 - 30 let	5	34	39	26,7
31 - 40 let	9	26	35	24,0
41 - 50 let	5	11	16	11,0
51 - 60 let	9	28	37	25,3
61 let a více	7	12	19	13,0
<b>Celkem</b>	<b>35</b>	<b>111</b>	<b>146</b>	<b>100</b>

### Členění zaměstnanců podle vzdělání a pohlaví - stav k 31.12.2008

	Muži	Ženy
V procentech	24,0	76,0



Dosažené vzdělání	Muži	Ženy	Celkem	V %
základní	0	3	3	2,0
vyučen	0	1	1	0,7
střední odborné	2	7	9	6,2
úplné střední	0	4	4	2,7
úplné střední odborné	4	42	46	31,5
vyšší odborné	0	21	21	14,4
vysokoškolské	29	33	62	42,5
<b>Celkem</b>	<b>35</b>	<b>111</b>	<b>146</b>	<b>100</b>

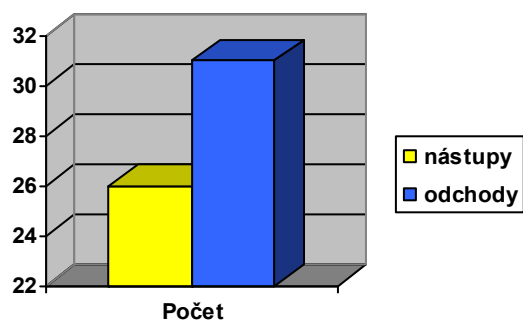


## Celkový údaj o průměrných platech k 31.12.2008

Průměrný hrubý měsíční plat	26 354
-----------------------------	--------

## Celkový údaj o vzniku a skončení pracovních a služebních poměrů v roce 2008

	Počet
nástupy	26
odchody	31



## Trvání pracovního a služebního poměru zaměstnanců - stav k 31.12.2008

Trvání	Počet	v %
do 5 let	73	50,0
do 10 let	18	12,3
do 15 let	20	13,7
do 20 let	14	9,6
nad 20 let	21	14,4
<b>Celkem</b>	<b>146</b>	<b>100</b>

